メールアドレスの登録方法

下記手順でメールアドレスを登録して頂くと、予約確認メールを送付いたします。ぜひご活用ください。

※ご登録頂いたメールアドレスは、メール配信に使用するものであり、他の用途で使用する事はありません。

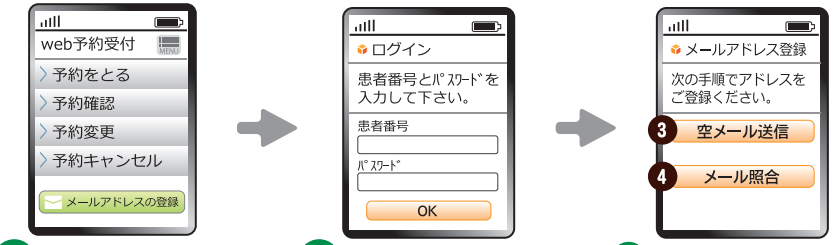

1. 「メールアドレスの登録」を選びます。
2. 患者番号とパスワードを入れ、OKをクリックします。
   ※ﾊﾟｽﾜｰﾄﾞはあなたの誕生日です。
   例:5月3日生まれ =0503
3. 「空メール送信」をクリックしてそのままメールを送信します。
4. 「メール照合」をクリックしてメールアドレスが登録されたことを確認します。

ドメイン許可設定のお願い

ドメイン・指定受信・本文にURLがあるメールの受信拒否などの制限をかけている方はメールを受信出来ない場合がございます。 takenaka.yoyaku@noreply-doctorqube.com からのメールが受信できるように**ドメイン許可設定**をお願い致します。(ドメイン許可の設定方法については、お手持ちの携帯電話の取り扱い説明書をご覧ください。)

院長診察（小児科内科：予約番号順）

受付診療時間	月	火	水	木	金	土	日・祝
午前診 8:30～12:00	○	○	○	○	○	○	×
優先時間 14:00～15:00	予防接種	予防接種	乳児健診	♡	予防接種	乳児健診	×
午後診 優先時間終了後～18:00	○	○	○	○	○	○	×

○ 土曜午後の診療は16時まで　予防接種　乳児健診　♡心臓検診

理事長診察（内科のみ：受付順）

※インターネット予約はできません

受付診療時間	月	火	水	木	金	土	日・祝
午前診 9:00～11:30	×	○	○	×	○	×	×
午後診 14:00～17:30	×	○	○	×	○	×	×

順番予約について

携帯電話・スマートフォン・パソコンのインターネットのご予約に対応しておりますので、ぜひご利用ください。

順番予約サイトのURL・受付時間

午前と午後の順番予約受付時間

前日 **20:00～受付**（制限人数まで）

http://ssc.doctorqube.com/takenaka-clinic/

＊アクセス後の手順は画面がナビゲートします。　＊ＱＲが読み取れない場合は、お手数ですがURLをご入力ください。

※理事長による診察は、インターネット予約は受け付けておりません。

順番予約専用　自動応答電話番号

050-5893-3216

＊音声ガイダンスに従ってプッシュボタンを押してください。

たけなかこどもクリニック
Takenaka Kodomo Clinic
since 1947

〒811-3217　福津市中央６丁目22番33号　Tel:0940-42-0043

順番のWeb予約受付は、午前も午後も **前日２０時～**となります。

Ｗｅｂからの操作方法

まず、お手元に診察券をご用意下さい。
そして予約サイトへアクセスします。

http://ssc.doctorqube.com/takenaka-clinic/

★ＱＲが読み込めない場合は、上記URLを入力して下さい。
★最後に"/"(スラッシュ)を入れるのを忘れないようにして下さい。

予約をとるを選択します。

トップページで診療状況確認できます！
現在の診療状況を確認できますので、
必ず 最新の情報に更新する
上記の更新ボタンを押して
最新の診療状況をご確認ください。

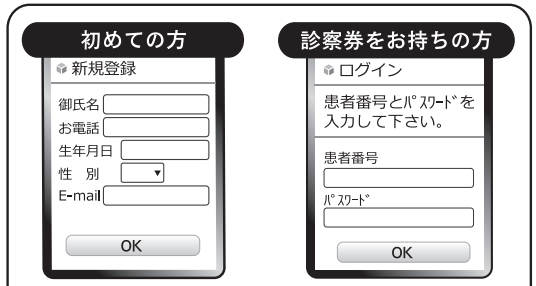

初めての方は「各項目」を入力し「OK」を選択します。
※電話番号はハイフンあり・なしどちらでも結構です。

患者番号とパスワードを入れ「OK」を選択します。
※パスワードは誕生月日です。（例：1月23日の場合０１２３）

診察券を忘れずにお持ち下さい。

予約内容を選択します。

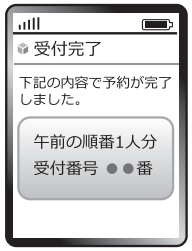

予約順番の確認画面が表示されます。

複数人予約された場合は、2、3人目 ログイン

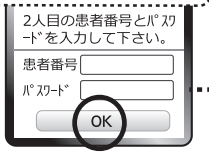

2人目以降の診察券番号とﾊﾟｽﾜｰﾄﾞを入力し、ログインしてください。

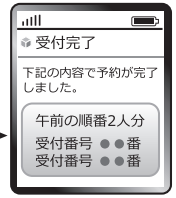

予約順番の確認画面が表示されます。

お電話からの操作方法

まず、お手元に診察券をご用意下さい。

予約専用番号 **050-5893-3216** にかけます。

次に、自動音声に従ってプッシュボタンを押して下さい。

大切なご案内が含まれている場合がありますので、はじめてご利用の方は、音声を最後までお聞きくださるようお願いいたします。

ボタンを押しても先に進めない方は、電話機の ＊印（トーンボタン）を押してから操作して下さい。

予約スタート
- 0 予約受付
- 1 予約確認
- 7 現在の診療状況の確認
- 9 診療時間のご案内

操作内容の選択
- 0 初めての方
- 1 診察券をお持ちの方

電話番号入力 ＿＿＿＿ #

電話番号を入力します。
そして、最後に#を押します。

患者番号の入力 ＿＿＿＿ #

診察券にかかれている番号を入力します。
そして、最後に#を押します。

本人様の確認 ＊ ＊ ＊ ＊

4桁の暗証番号を押します。
暗証番号は、患者様のお誕生日
（例:1月23日の場合0123）です。

順番を取る

アナウンスに沿って、番号を押して下さい。

午前		午後	
午前の順番１人分	1	午後の順番１人分	4
午前の順番２人分	2	午後の順番２人分	5
午前の順番３人分	3	午後の順番３人分	6

順番のキャンセル

お取り頂いている順番がアナウンスされるので下のいずれかを押します。

予約の取り消し 0

当日の順番 順番をキャンセルしました。

当日の順番 受付番号は●●番です。 お早めにお越しいただきますよう、お願い致します。

２人分、3人分の予約を選択された方は２人目、３人目、４人目の方の患者番号と＃を押し、続いてご本人確認のパスワードを押してください。

！ご注意事項

① Web 画面では、現在の診療状況を確認できますので、画面更新してご確認ください。
② 診療の都合により、順番が前後することもございますので、あらかじめご了承ください。
※ 携帯の場合、前回の閲覧履歴データが残っている事があります。　画面の再読み込みを行ってから操作を進めてください。（キャッシュ機能による現象です。）